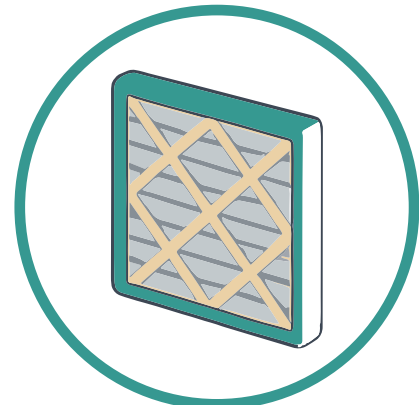




PURIFICADOR DE AIRE INTERIOR CASERO



20" x 20"
FILTRO



20" x 20"
VENTILADOR CUADRADO



CINTA ADHESIVA

Instrucciones: Use cinta adhesiva para pegar el filtro de aire a la parte trasera del ventilador cuadrado. Asegúrese de que esté bien colocado para que circule el aire. Cámbielo según sea necesario.

RECURSOS DE INFORMACIÓN SOBRE EL HUMO — ADEQ

Apoyo para Incendios Forestales:

- azdeq.gov/WildfireSupport

Gestión del Humo:

- azdeq.gov/SmokeManagement

Monitoreo de la Calidad del Aire:

- phoenixvis.net/PPMmain.aspx

Departamento de Servicios de Salud de Arizona:

- bit.ly/ADHS_WildfireSafety

PRECAUCIONES

Si usted ve, huele o siente el sabor del humo y usted o su familia comienzan a experimentar síntomas, considere tomar algunas de las siguientes medidas:



Reubíquese temporalmente en otra zona siempre que sea seguro hacerlo. Permanezca en el interior con las puertas y ventanas cerradas.



Encienda el aire acondicionado en modo recirculación o el ventilador con un filtro limpio de su sistema del hogar con la calefacción apagada.



Ponga en marcha las unidades de filtración de aire que utilicen filtros de partículas de aire de alta eficiencia o filtros caseros (hágalo usted mismo)



Reduzca su actividad física y no haga ejercicio.



Obtenga más información sobre la Regla 5-3-1 Visite: azdeq.gov/wildfire-faqs

Si los síntomas persisten o se agravan, comuníquese con su médico de cabecera. ¡Incluso las personas consideradas sanas pueden experimentar síntomas al estar expuestas al humo!

TIPOS DE INCENDIOS



Quema de leña residencial



Quema a cielo abierto



Incendios forestales



Quemas prescritas



Incendios accidentales